

OMGA®
WOOD be nice.




RAS 900
RAS 1250

Radialkreissägen



RAS **1250**

Schwere Reihe der Produktpalette mit solider Struktur aus Stahlbau und Ausleger und Säule aus Guss.
Das Sägeaggregat läuft mit 8 Kugellagern auf austauschbaren Führungsschienen aus gehärtetem Stahl.
Serienmäßige vordere Höhenverstellung für Modell RAS 1250.




RAS 900
RAS 1250:
ABSOLUT
ROBUST



RAS **900**

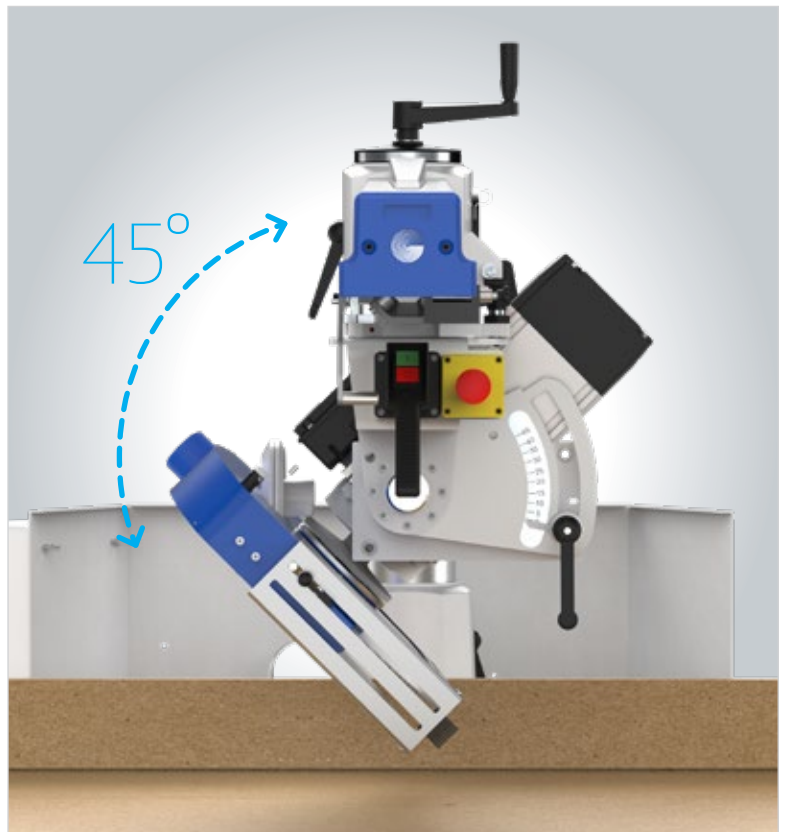
Schutzhaube aus Stahl mit Schallschutz und vollständiger Sägeblattabdeckung.

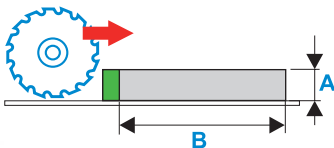
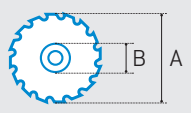






Robuste Rückzugvorrichtung des Sägeaggregates in Ruhestellung.



Feste Rastpunkte des Auslegers in den Winkeln $+45^\circ$ - 45° und der Motorneigung bei 45° links.



		RAS 900	RAS 1250
	mm	A = 125 B = 825	A = 125 B = 1170
	mm RPM	A = 400 B = 30 3000	A = 400 B = 30 3000
	kW	5.5	5.5
	Ø	100 mm	100 mm
	Kg	298 311	344 380
	L x W x H mm	L = 1630 W = 765 H = 1245	L = 2460 W = 765 H = 1245

DIERREGI srl
Via della Scienza 5
41012 Carpi (MO) - ITALY
Tel. +39 059 803 0103
Fax: +39 059 803 0113
omga@omga.it
www.omga.it

2900204609.00 - DE